


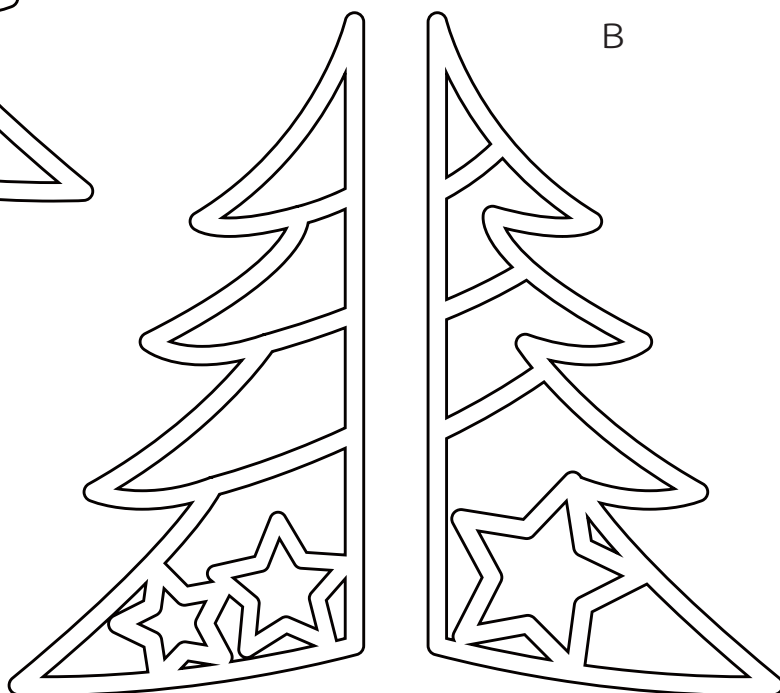
Christmas Tree 2

PAGE 2 OF 1

A



B



By: Tanaka

JAPAN

@3doodlerjp

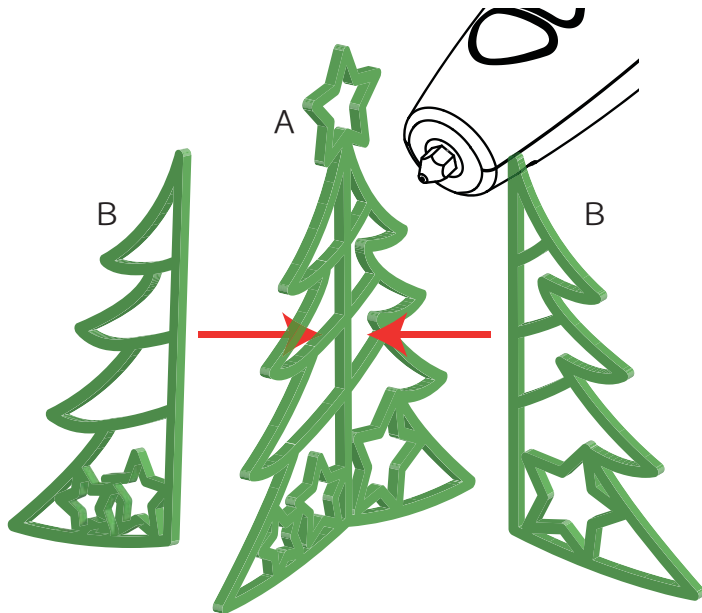


Christmas Tree 2

PAGE 2 OF 2

<作り方>

- 1、テンプレートの線にそって、パーツを塗ります。
- 2、出来上がったパーツを、3Doodler で接着します。



完成図

By: Tanaka

JAPAN

@3doodlerjp

3Doodler

THE3DOODLER.JP/COMMUNITY